

Digitale Grundbildung






Playmit-Urkunde DIGITAL 4.0



Monatsthema #7: Urheberrecht

In Kooperation mit:





Lehrbücher + Hefte für Lehrende

Bestellinformation

Allgemeine Bedingungen: Pro Schule können **5 Lehrbücher für Schüler** kostenlos bestellt werden.

Online-Bestellung unter: www.playmit.com/buch (Gratisexemplare NUR für Schulen in Österreich mit Schulkennzahl).

Tipp: Viele Schulen bestellen die Lehrbücher für Schüler als „Unterrichtsmittel eigener Wahl“

Empfehlung: Schüler sollten ihr jeweils persönliches Exemplar des Lehrbuchs DIGITAL 4.0 besitzen, damit sie sowohl im schulischen/beruflichen Kontext als auch privat jederzeit darauf als Ratgeber und Nachschlagewerk zurückgreifen können.

Schnupper-Paket

5 Stück Gratis-Lehrbücher mit Anwendungsbeispielen.

Es fallen nur die Versandkosten von **15,80 €** an.

Bezahlung der Versandkosten im Voraus.

Rechnung über Versand wird automatisch beigelegt.

[Printexemplar durchblättern und bestellen auf www.playmit.com/buch](http://www.playmit.com/buch)

Starter-Paket

30 Lehrbücher für Schüler (92 Seiten)

1 Gratis-Heft für Lehrende (132 Seiten)

Versand kostenlos, Bezahlung im Voraus.

Rechnung wird automatisch beigelegt.

[Printexemplar durchblättern und bestellen auf www.playmit.com/buch](http://www.playmit.com/buch)

Preise auf www.playmit.com

Kleines Schul-Paket

60 Lehrbücher für Schüler (92 Seiten)

5 Gratis-Hefte für Lehrende (132 Seiten)

Versand kostenlos, Bezahlung im Voraus.

Rechnung wird automatisch beigelegt.

[Printexemplar durchblättern und bestellen auf www.playmit.com/buch](http://www.playmit.com/buch)

Preise auf www.playmit.com

Großes Schul-Paket

90 Lehrbücher für Schüler (92 Seiten)

6 Gratis-Hefte für Lehrende (132 Seiten)

Versand kostenlos, Bezahlung im Voraus.

Rechnung wird automatisch beigelegt.

[Printexemplar durchblättern und bestellen auf www.playmit.com/buch](http://www.playmit.com/buch)

Preise auf www.playmit.com



Lehrbuch für Schüler

lt. Lehrplan, Beispiele aus der Praxis, Arbeitsaufträge + QR-Link zu Quizfragen.

Heft für Lehrende

mit Unterrichts-vorbereitung, Arbeitsaufträgen, Arbeitsblätter + Lösungen



Angebot gültig, solange der Vorrat reicht. Versandkosten bestehen aus: Porto, Personalaufwand und Verpackungsmaterial.

Anregungen für die Unterrichtsplanung

Recht im Internet – das Urheberrecht

Sek I

1 Geben Sie ohne weitere Vorinformationen Ihren Schülerinnen und Schülern den Auftrag, in einer kurzen Präsentation (in Partnerarbeit) ihre Lieblingsstadt zu präsentieren.

Lassen Sie die Gruppen diese Arbeiten vorstellen und thematisieren Sie bei dieser Gelegenheit die urheberrechtlichen Aspekte bei der Verwendung von Bildern und Texten aus dem Internet, aber auch Grundlegendes zur Gestaltung von Präsentationen.

Fordern Sie die Gruppen dann auf, ihre Präsentationen zu überarbeiten und neu zu präsentieren. Ermuntern Sie die Schülerinnen und Schüler zu konstruktivem Feedback zu den Arbeiten. So lernen sie intuitiv urheberrechtliche Aspekte beim Arbeiten mit Inhalten aus dem Internet zu berücksichtigen.

2 Download aus dem Internet – was ist erlaubt?
Jugendliche laden gerne Musik oder Filme aus dem Internet auf ihre Computer, sind sich aber oft der rechtlichen Folgen nicht bewusst oder verharmlosen diese. Sprechen Sie dieses Thema an. Lassen Sie sich von den Jugendlichen erzählen, woher sie die Medien beziehen, und bieten Sie Alternativen an.
Es gibt auch die Möglichkeit zum legalen Download. Auf der Webseite <https://archive.org/> werden urheberrechtlich freie Medien angeboten. Auf diesem Portal kann man auch Filme herunterladen, bei denen entweder die Urheberrechte abgelaufen sind oder die von den Produzenten freigegeben wurden. Das Programm MediathekView (Download unter <https://mediathekview.de/download/> für alle gängigen Betriebssysteme) ermöglicht das Durchsuchen der Mediatheken aller wichtigen deutschsprachigen Sender und bietet die Möglichkeit zum legalen Download der in den Mediatheken verfügbaren Filme für die private Verwendung.

Sek II

1 Als Vorbereitung auf das vorwissenschaftliche Arbeiten erscheint es sinnvoll, dass sich Schülerinnen und Schüler mit dem Thema Urheberrecht – Zitierrecht intensiver auseinandersetzen. Vergeben Sie Arbeitsaufträge zu den beiden Themen!

Was ist das Urheberrechtsgesetz und was wird dadurch geregelt?

Was wird durch das Zitierrecht geregelt und was ist dabei zu beachten?

Was ist generell bei der Veröffentlichung von eigenen Werken zu beachten?

Wie entgeht man dem Plagiatsvorwurf?

Lassen Sie in Arbeitsgruppen Präsentationen zu den Fragen (unter Beachtung der urheberrechtlichen Bestimmungen) erstellen und geben Sie Ihren Schülerinnen und Schülern die Möglichkeit, die Arbeitsergebnisse zu präsentieren. So können sie ein gutes Rechtsempfinden für das Erstellen von wissenschaftlichen Arbeiten entwickeln.

2 Download von Software – was ist frei?
Stellen Sie Ihren Schülerinnen und Schülern die Aufgabe, Software für unterschiedliche Tätigkeiten (z. B. Bearbeitung von Bildern) im Internet zu suchen. Fordern Sie sie auf, lizenzrechtliche Bestimmungen zu lesen und Softwarekategorien zu bilden. Geben Sie Ihren Schülerinnen und Schülern einen Überblick über Software-Lizenzmodelle (proprietäre Software, Shareware, Freeware, Open Source) und ihre rechtliche Bedeutung. Welcher Unterschied besteht zwischen Freeware und Open Source Software? Welche Open-Source-Software-Alternativen gibt es zur gängigen proprietären Software (Libre Office statt Microsoft Office, Gimp statt Photoshop, ...)?
Fordern Sie die Jugendlichen auf, Open Source Software hinsichtlich Funktionalität und Bedienkomfort zu testen.

Statement zum Nutzen und zur Anwendung des Playmit Monatsthemas zur „Digitalen Grundbildung“:



Foto: privat

Hubert Pöchtrager

Autor des Playmit Monatsthemas zur „Digitalen Grundbildung“

Lehrer an der NMS St. Peter am Wimberg und Lehrender an der PH Oberösterreich

„Kompetenzen können im Umgang mit digitalen Medien nur durch eine vielfältige Auseinandersetzung mit den Herausforderungen der digitalen Welt erworben werden. Die Unterrichtsmaterialien von Playmit unterstützen Lehrerinnen und Lehrer bei der Vermittlung dieser digitalen Grundbildung und helfen Schülerinnen und Schüler, ihr Wissen zu sichern.“

Impressum

Playmit GmbH, Hetzgasse 26/1–3, 1030 Wien. FN394766p.

Kontakt: hubert.hilgert@playmit.com

© Playmit GmbH, Hetzgasse 26/1–3, 1030 Wien. Alle Rechte vorbehalten. Jede Art der Vervielfältigung – auch auszugsweise – ist gesetzlich verboten. Es gelten die AGB von www.playmit.com.

Coverphoto: [shutterstock_175257140@LStockStudio](https://www.shutterstock.com/stock-photo/175257140)

Haftungsausschluss: Trotz sorgfältiger Recherchen wird für die Richtigkeit der Inhalte keine Haftung übernommen.

Dieses „Monatsthema zur digitalen Grundbildung“ wurde erstellt von Hubert Pöchtrager, Lehrer an der NMS St. Peter am Wimberg und Lehrender an der PH Oberösterreich. Ein herzliches Dankeschön für die professionelle Umsetzung.